厚手トートバック

ずっと使える！厚手の丈夫なタイプ

No.63-457	浅型(小)	学納価 ￥380
No.63-458	浅型(大)	学納価 ￥480
No.63-459	深型	学納価 ￥480

●材質：コットン地、厚み20オンス
●大きさ(折りたたみ時)：
浅型(小) 約370×170×125（㎜）
持ち手：約25×300（㎜）
浅型(大) 約465×270× 90（㎜）
持ち手：約25×600（㎜）
深型 約440×410×100（㎜）
持ち手：約25×600（㎜）

スリムスタンプ ○　スタペン ×

浅型(小)

浅型(大)

浅型(小)　浅型(大)　深型

コットンエコバック

薄手でコストパフォーマンス抜群！

No.1-61102-01	A4サイズ	学納価 ￥163
No.1-61102-02	Mサイズ	学納価 ￥210

●材質：コットン地、厚み3.2オンス
●大きさ：
A4サイズ 約260×330（㎜）/持ち手80（㎜）
Mサイズ 約360×370×110（㎜）/持ち手160（㎜）

スリムスタンプ ○　スタペン ×

A4サイズ

Mサイズ

A4サイズ

Mサイズはマチ付き！！

※時期により在庫が変動します。詳しくはお問合せください

ハンカチ

No.1-61103-01	学納価	￥360

●材質：綿100%
●大きさ：約365×365(mm)

スリムスタンプ ○　スタペン ×

手ぬぐい

No.63-403	学納価	￥300

●材質：綿100%
●大きさ：約350×900(mm)


押印例

スリムスタンプ ○　スタペン ×

※手ぬぐいの両端は切りっぱなしになっています。ほつれが気になる時は、はさみで切ってお使いください。

手ぬぐい タペストリー付

No.1-61105-01	学納価	￥680

●材質：プラスチック
●大きさ：約Φ16×385（㎜）
●手ぬぐいの材質：綿100%
●手ぬぐいの大きさ：約350×900（㎜）

スリムスタンプ ○　スタペン ×

クラフテリオ LINEでお問い合わせ！
LINE の友達追加から「ID 検索」または「QR コード」で登録してください
LINE @usa5378b
作品の作り方や、商品や素材についてお答えします。パンフレットやカタログのご請求も承ります。電話よりわかりやすく、お気軽にご相談いただけます。

在庫確認! カンタンCHECK!!
※教材番号をご入力ください。
※在庫は確認時点での数になります。
時間経過で変わりますので、ご注意ください。
https://crafteriaux.jp/inventory-inquiry

子どもたちの喜ぶ顔が見たくて…
株式会社サンワ
クラフテリオ事業部 since1961
https://crafteriaux.jp
information@crafteriaux.co.jp

DX認定

クラフテリオ 検索

先生専用の電話相談室 06-6789-1802
受付時間：月～金(9:30～17:00)

202602-01

クラフテリオ Instagram
図工の授業などのお役立ち情報を発信中!!
@CRAFTERIAUX1964

※本紙で使用しているデザインおよび内容を無断でコピーして営業活動や広告などに使用することは法律で禁じられています。

89719602 消しゴムはんこパンフレット'26
4 538908 033142

※学納価は消費税(10%)に基づく税込価格で表記しております。
※学納価は会員価格とは異なります。
※このパンフレットは2026年度に制作したものです。学納価が変更になる場合があります。

クラフテリオ
テリオ君

販売代理店

消しゴムはんこ パンフレット

連続模様作成アプリ
パタレン
写真を撮ると連続模様に!

このアイコンが目印！

授業で使える!!
はんこの技法がよくわかるクラフテリオオリジナルの掛図または DVD のどちらかを無料でご注文いただけます。

はんこ掛図 対象商品 30個以上ご購入で無料で注文可能 教材番号8-97325-01

はんこDVD 対象商品 30個以上ご購入で無料で注文可能 教材番号97-396

消しゴムはんこの基本から応用までを分かりやすく徹底解説！

掛図 8-97325-01

両面カラーで大きい写真やイラストを共有できるから指導しやすい！

or

黒板に貼って授業ができる！
ビッグサイズ「928×660(mm)」の指導用ポスター！

DVD 97-396



動画で確認できるから伝わりやすい！

※アイコンがついている対象商品を 30 個以上ご購入の方は、掛図または DVD のどちらかを無料でご注文いただけます。
※掛図・DVD は自動ではつきません。ご希望の場合は必ず商品と合わせてご注文ください。
※条件に満たない場合でも学納価￥110 でご購入いただけます。

スリムスタンプ サイズ一覧

持ち手のデザインで制作進度の調整ができる！

シナ材

4cm角 5cm角

コルク



4cm角 5cm角

バルサ材

4cm角

スリムスタンプ （しな材）

No.1-33031-05 4cm角 学納価 ￥250

No.1-33031-06 5cm角 学納価 ￥290



※両面テープの色や形状が写真と異なる場合があります。

持ち手を着色して、オリジナルのデザインができる
消しゴムはんこセット！

人気 No1!

はんこ掛図 対象商品 30個以上ご購入で 無料で注文可能 教材番号8-97325-01

はんこDVD 対象商品 30個以上ご購入で 無料で注文可能 教材番号97-396

■セット内容
〈4cm角〉
ゴム 40×40×5（mm）……1
しな材 40×40×15（mm）…1
紙やすり……1
トレーシングペーパー……1
両面テープ……1

〈5cm角〉
ゴム 50×50×5（mm）……1
しな材 50×50×15（mm）…1
紙やすり……1
トレーシングペーパー……1
両面テープ……1

スリムスタンプ（コルク）

No.35-690 4cm角 学納価 ￥270

No.35-691 5cm角 学納価 ￥320

コルクでオリジナルの
持ち手デザインができる消しゴムはんこセット！

はんこ掛図 対象商品 30個以上ご購入で 無料で注文可能 教材番号8-97325-01

はんこDVD 対象商品 30個以上ご購入で 無料で注文可能 教材番号97-396

■セット内容
〈4cm角〉
ゴム 40×40×5（mm）……1
コルク 40×40×10（mm）…1
紙やすり……1
トレーシングペーパー……1
両面テープ……1

〈5cm角〉
ゴム 50×50×5（mm）……1
コルク 50×50×10（mm）…1
紙やすり……1
トレーシングペーパー……1
両面テープ……1

スリムスタンプ （バルサ材）

No.35-692 4cm角 学納価 ￥420



木でオリジナルの
持ち手デザインができる
消しゴムはんこセット！

はんこ掛図 対象商品 30個以上ご購入で 無料で注文可能 教材番号8-97325-01

はんこDVD 対象商品 30個以上ご購入で 無料で注文可能 教材番号97-396

■セット内容
ゴム 40×40×5（mm）……1
バルサ材 40×40×70（mm）…1
紙やすり……1
トレーシングペーパー……1
両面テープ……1

スリムスタンプの作り方

1



トレーシングペーパーに彫りたい絵柄を下書きします。

2



トレーシングペーパーの描いた面を下にしてゴムにのせ、上からこすって転写します。

3



アートナイフや彫刻刀で彫ります。

4



持ち手のコルクやバルサ材、シナ材を好きな形に切ったり着色して、持ち手とゴムを接着します。

5



押印する時は、上からしっかりと押すようにしましょう！

消しゴムはんこ（ラビーゴムバン）

No.1-33021-01 学納価 ￥360



■セット内容
ゴム 30 mm角……1
スリーブ……1
トレーシングペーパー……1

彫りやすい！ はんこ作りが手軽にできる。

人気 No.1！



はんこ掛図 対象商品 30個以上ご購入で 無料で注文可能 教材番号8-97325-01

はんこDVD 対象商品 30個以上ご購入で 無料で注文可能 教材番号97-396

ラビーゴムハン 教材用7点セット

No.1-33011-01 学納価 ￥748

はんこ掛図 対象商品 30個以上ご購入で 無料で注文可能 教材番号8-97325-01

はんこDVD 対象商品 30個以上ご購入で 無料で注文可能 教材番号97-396

ゴムなので
彫りやすく、
短時間で
本格的な
印材が作れます。

■セット内容
ゴムハン三角刀…1　スリーブ……1
ゴム30mm角……1　トレーシングペーパー…1
赤スタンプ……1　テキスト……1

※表面の粉が少ないのでティッシュでふきとらず
にすぐ使用できます。

ラビーゴムハン

No.1-33011-02 A 学納価 ￥190

No.1-33011-03 B 学納価 ￥350

No.1-33011-04 C 学納価 ￥660

はんこ掛図 対象商品 30個以上ご購入で 無料で注文可能 教材番号8-97325-01

はんこDVD 対象商品 30個以上ご購入で 無料で注文可能 教材番号97-396



彫り跡がすぐ分かる
両面カラー仕様。

●大きさ：
A 30×30×14(mm)（30mm角サイズ）
B 90×55×10(mm)（カードサイズ）
C 150×100×10(mm)（ハガキサイズ）
●ハガキ・カードサイズには
トレーシングペーパー付（3mm方眼）

※表面の粉が少ないのでティッシュペーパーでふきとらずにすぐ使用できます。

【印面】
ラビーゴムハン A

スタンプ後

立体ゴム印

No.1-33002-01 学納価 ￥260



●大きさ：
30×30×60(mm)
■セット内容
立体ゴム……1

6面の印面を彫ることができます。
立体造形の素材にも。

はんこ掛図 対象商品 30個以上ご購入で 無料で注文可能 教材番号8-97325-01

はんこDVD 対象商品 30個以上ご購入で 無料で注文可能 教材番号97-396

スリムゴムハン

No.1-33001-02 4cm角 10個セット 学納価 ￥1,150

No.1-33001-03 5cm角 10個セット 学納価 ￥1,400

No.35-250 A5サイズ 1枚入 学納価 ￥900

※セット写真はNo.1-33001-02の内容です。

スタペン

No.1-33171-01 学納価 ￥220

No.1-42031-07 Kボードのみ 学納価 ￥100

細かい表現の線が彫りやすいKボードのはんこ！



●材質:発泡塩ビ
■セット内容
Kボード：約145×95(mm)……1
トレーシングペーパー……1
カーボン紙……1
※コルクシートは別売りです。

ボールペンで
なぞるだけで
はんこができる!

スタペンの作り方

切り取る時は、カッターナイフの取り扱いに気をつけましょう。一気に切らずに、同じ所に何度もスジを入れて切りましょう。

布や木へのスタンプには向きません

インクをつけない部分を、ボールペンでへこませます。(ペンは力を入れて使う場合があるので、使用済みが望ましいです。)

周りを好きな形に切り取ることもできます。カッターナイフでカンタンに切り取れます！

スタペンはしっかりと押すようにしましょう！

スタペンに持ち手をつける場合

コルクを好きな形に切ります。

紙やすりでコルクの切り口を整えよう！

Kボードをコルクの持ち手につけて、完成です！両面テープや接着剤でくっつきます。

アートナイフ(ゴムハン用)

No.1-35751-01 学納価 ￥165

●長さ:約150mm

ゴムハン用の
デザインナイフです。

ゴムハン三角刀

No.1-35741-01 学納価 ￥462

●材質:全鋼　●長さ:約135mm

先端が鋭角で
前が見やすく
彫りやすい

デザインナイフ

No.13-934 学納価 ￥210

No.13-935 替刃 学納価 ￥190

〈13-934〉キャップ付



〈13-935〉替刃10枚入

アートナイフ

No.1-47061-01 学納価 ￥770

●替刃25枚付(キャップ付)

デザイン作業などの
細かい作業に適しています。

ねりけし

No.1-33021-03 1個入 学納価 ￥110

●大きさ:約35×38×8(mm)

消しゴムはんこのおそうじに



カネスチック

No.1-47226-01 A 20ml 学納価 ￥290

No.1-47226-02 B 120ml 学納価 ￥1,260

●適応素材:木・金属・ガラス・布・プラスチック・発泡スチロールなど

速乾

持ち手との
接着に最適！

※使用時には換気を行ってください。
※必ず冷暗所で保管してください。〈1-47226-01〉

コルクシート

No.58-364 学納価 ￥420

●大きさ:約450×300×10(mm)



紙やすり

No.	種 類	学納価
1-14100-02	# 80	￥70
1-14100-03	#120	
1-14100-01	#180	
1-14100-04	#240	
1-14100-05	#320	
1-14100-06	#400	

●大きさ：280×225（㎜）／原版サイズ
●各1枚



粗仕上げ用
#80･120･180

中仕上げ用
#240･320

細仕上げ用
#400

紙やすりセット

No.	種 類	学納価
14-125	# 80	￥130
14-126	#120	
14-124	#180	
14-127	#240	
14-129	#400	

●大きさ：70×115（㎜）
●各10枚

カット済み
だから
すぐに分けて
使えます!

粗仕上げ用
#80･120･180

中仕上げ用
#240

細仕上げ用
#400

オールパーパスパッド

紙 適用素材　布 適用素材　プラスチック 適用素材

各色共　学納価 ￥825

No.	色
1-33161-08	ブラック
1-33161-09	レモンイエロー
1-33161-10	ブラウン
1-33161-11	オレンジ
1-33161-12	ピンク
1-33161-13	レッド
1-33161-14	ラベンダー
1-33161-15	ライトブルー
1-33161-16	ブルー
1-33161-17	ライトグリーン

色々なモノに押せる
顔料速乾スタンプインク。

●大きさ：φ50mm
●全10色
●油性
●乾燥時間:約10秒 (上質紙)

油性



完全乾燥後(24時間程度)はアイロンなしで、そのまま洗濯しても色落ちしません。

アートニック S

紙 適用素材　油性 ゴールド シルバー　水性

各色共　学納価 ￥330

No.	色
1-33101-01	カナリー
1-33101-02	スカーレット
1-33101-03	マゼンタ
1-33101-04	シアン
1-33101-05	フレッシュグリーン
1-33101-06	ピンク
1-33101-07	ブラウン
1-33101-08	ブラック
1-33101-09	ゴールド ※油性
1-33101-10	シルバー ※油性

世界で愛されているロングセラーの
スタンプインク。

●大きさ：34×34×20（mm）
●全10色
●水性(ゴールド・シルバーは油性)

●乾燥時間:約10～15分(再生紙ハガキ)紙質、気候などの条件やインクカラーにより異なります。

バーサクラフト

紙 適用素材　布 適用素材　水性

S　各色共　学納価 ￥363

L　各色共　学納価 ￥880

No. S サイズ	No. L サイズ	色
1-33111-01	1-33112-01	レモンイエロー
1-33111-02	1-33112-02	ポピーレッド
1-33111-03	1-33112-03	チェリーピンク
1-33111-04	1-33112-04	ウルトラマリン
1-33111-05	1-33112-05	セルリアンブルー
1-33111-06	1-33112-06	スプリンググリーン
1-33111-07	1-33112-07	ローズピンク
1-33111-08	1-33112-08	チョコレート
1-33111-09	1-33112-09	ホワイト
1-33111-10	1-33112-10	リアルブラック

●大きさ:S/34×34×20(mm)　L/96×63×20(mm)　●全10色　●水性



※布に使用した際はアイロンをかけてください。

布にもにじまず、
くっきりと発色します。

S サイズ

大きいはんこも押しやすい
バーサクラフトのLサイズ。

L サイズ

ファブリコマーカー

紙 適用素材　布 適用素材　水性

各色共　学納価 ￥385

No.	色
1-33141-01	レモンイエロー
1-33141-02	ポピーレッド
1-33141-03	スプリンググリーン
1-33141-04	リアルブラック
1-33141-05	アプリコット
1-33141-06	アシュローズ
1-33141-07	チョコレート
1-33141-08	タンジェリン

布用ペンとしても使用可能。
スタンプの細かい塗り分けも可能！

●大きさ：176×15×12(mm)
●全8色
●水性

※布に使用した際はアイロンをかけてください。
※ファブリコマーカーは横にして保管してください。立てて置くとインクが出なくなることがあります。

■スタンプインク比較表

インク名 ＼ 項目	色数	色素	適用素材	乾燥時間(※2)	特　徴
バーサクラフト	全10色	水性	紙・布・木	布の場合加熱15秒以上(アイロン、ドライヤー)	●連続模様におすすめ ●布にも押印でき、アイロンをかければ洗濯もOK ●紙に押印した時はアートニックと比べしっかり色が付く
オールパーパスパッド	全10色	油性	紙・布・木・プラスチック等	速乾燥 上質紙の場合10秒程度	●プラスチックや金属、ビニールなど水をはじくような素材にも押印できる ●油性なのでバーサクラフトと比べ、布に押したとき発色が鮮やか ●完全乾燥後はアイロン無しで洗濯ＯＫ
アートニック	全10色	水性(※1)	紙	10 ～ 15 分 (再生紙ハガキ)	●オーソドックスなスタンプインク ●紙に押印するなら価格も手ごろなのでおすすめ ※1.ゴールドとシルバーは油性です。

※2.乾燥時間は、素材・気候などの条件やインクカラーにより異なります。

押印方法

キレイなインクのつけ方

スタンプインクをポンポンと軽く押してつけていきます。印面を見ながら均等についているかを確認して、まんべんなく何度もスタンプインクを叩いてムラなくつけましょう。

2色で色分け

部分的に色を変えたいときは、スタンプの角を使ったり、ファブリコマーカーで塗り分けしよう。

水性ペンで彩色

オールパーパスパッドは油性インクなので、水性ペンでにじます上から着色できます。

布へのスタンプ後は、アイロンなどで熱を加えてください。

※あて布をすることをお勧めします。木綿の適温で加熱15秒以上が目安で、これより低温の場合、耐洗濯性が弱くなります。(素材、気候などの条件により異なります)

くわしくはコチラ……ツキネコ HP.

消しゴムはんこの作り方のコツは、こちらから

お役立ち情報

連続模様を作ろう

繋げて捺すことにもとらわれず、一つのはんこをたくさん捺すことで大きな一つの作品にもなります。
下の授業例はオリジナル手ぬぐいを制作している様子です。

江戸文様一例

麻の葉模様　毘沙門亀甲　紗綾型

切り取り例

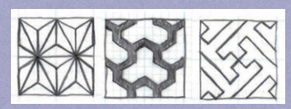

麻の葉模様　毘沙門亀甲　紗綾型

全体像を見ながら手書きで写していくやり方が、考えることに繋がります。

作品例



毘沙門亀甲・単体

連続で捺すと…

一つのはんこを連続で捺すだけで広がりを見せます。多少のズレは手作りならではの味となります。

授業例

捺す軌跡を紙にあらかじめ描き、手ぬぐいの下に敷く。

いろいろな色でカラフルに。また、同系色で揃えるのもよい。

作例 1：あしあと



作例 2：鳥の群れ

連続模様　制作アプリケーション

パタレン

アプリのダウンロードは不要！

授業でつくった図案をカンタンに**連続模様**に!!

操作は図案を撮影するだけ！

お気に入りの1枚を作ってみる

体験版はコチラ

先生が 利用開始 を押してから120日間 利用可能

教材番号		学納価
1-63314-02	メール　生徒1人あたり	¥150
1-63314-01	郵送　生徒1人あたり	¥170

※メール：アカウント情報がメールで届きます。(ログイン用QRコードを印刷してお使いください。)
※郵送：生徒のログイン用QRコードが封筒に入って届きます。お届けまでは約1週間かかります。また、1回の注文につき別途送料350円がかかります。
※推奨環境：Google Chrome最新版

はんこやステンシルのくり返し紋様を考える

さらに!! アプリでつくった**連続模様の印刷データ**も作成できます！

B4
40mm角
印刷
文庫本サイズ

連続模様を印刷した紙でオリジナル柄のブックカバーや紙袋をつくるのもオススメです!

▲つくり方はこちら

フラットポーチ

No.63-722　学納価 ¥280

●材質：綿100%、厚み10オンス
●大きさ：約200×120(mm)

スリムスタンプ ○　スタペン ×

ベーシックポーチ

No.63-721　学納価 ¥380

●材質：綿100%、厚み10オンス
●大きさ：約230×110×60(mm)
●マチ付

スリムスタンプ ○　スタペン ×

吸水コースター

No.1-03272-01　学納価 ¥363

吸水性の高いセラミック製のコースター。消しゴムはんこでデコレーションできます。

■セット内容
セラミック製コースター … 1
コルクシート(糊付き)　… 1
●大きさ:φ98×7(mm)　●素材:セラミック白雲石

スリムスタンプ ○　スタペン ×

コットン巾着

No.1-61109-01　学納価 ¥220

●材質：綿100%、シーチング
●大きさ：約175×260(mm)

スリムスタンプ ○　スタペン ×

コットンマロントート

No.1-61107-01　学納価 ¥380

●材質：綿100%、厚み5オンス
●大きさ：約320×300×150(mm)
●マチ付

スリムスタンプ ○　スタペン ×

キャンバスブックカバー

No.63-724　学納価 ¥380

●材質：綿100%
●大きさ：展開時／約315×170(mm)

人気

スリムスタンプ ○　スタペン ×

しきし

No.1-43604-01　画仙紙　学納価 ¥140
No.1-43605-01　洋　紙　学納価 ¥140

●大きさ：約273×243(mm)
各1枚入

スリムスタンプ ○　スタペン △

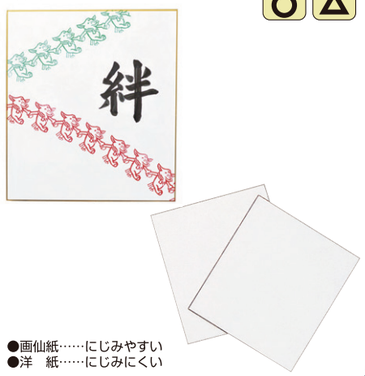

●画仙紙……にじみやすい
●洋　紙……にじみにくい

ポストカード

No.50-001 100枚セット　学納価 ¥550
No.50-002 20枚セット　学納価 ¥160

●白無地のポストカード
●50-001／100枚入　50-002／20枚入
●大きさ：約100×148(mm)

スリムスタンプ ○　スタペン ○

オリジナルの絵てがみ作りができる！

和紙貼りクリアファイルA4 10枚入り

No.52-183　学納価 ¥1,900

●10枚入

スリムスタンプ ○　スタペン ○

1枚あたり ¥190　オススメ

下絵を入れると透けて見える！

スプレーニスでコーティングして完成!!

和紙貼り加工がされているので鉛筆や絵の具、墨などで描画可能なほか、スタンプの押印もできます。